

# 電氣火災安全診斷表

請逐項檢視您~  
居家防火安全是否合格，並在  打

電器設備電源插頭，不使用時應隨手拔掉。

不可使用白熾燈泡或電熱器烘乾衣物或棉被。

電器用品周圍不可放置易燃物品。

定期檢查插頭是否有焦黑、綠鏽及堆積塵埃等異常現象，並隨時擦拭保持乾淨。

電線表皮如有老化、破損、斷裂等異狀，請立即更新。

應選擇使用附有保護裝置之延長線，且無綑綁使用以免產生高熱造成火災。

使用電熨斗等發熱電器，不可外出或因接聽電話時疏忽、意外而引起衣物燃燒之情形發生。

電鍋、烤箱、電熱水器、微波爐、電磁爐、烤麵包機等消耗電力大的電器應分別插在迴路不同插座，並避免同時使用。

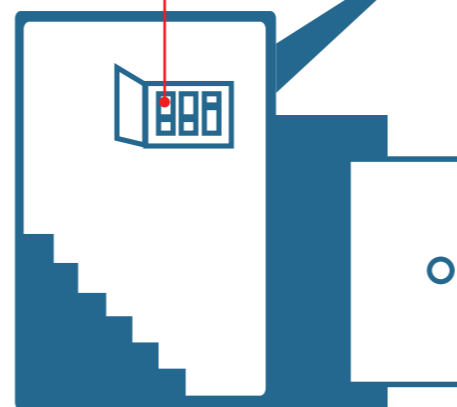
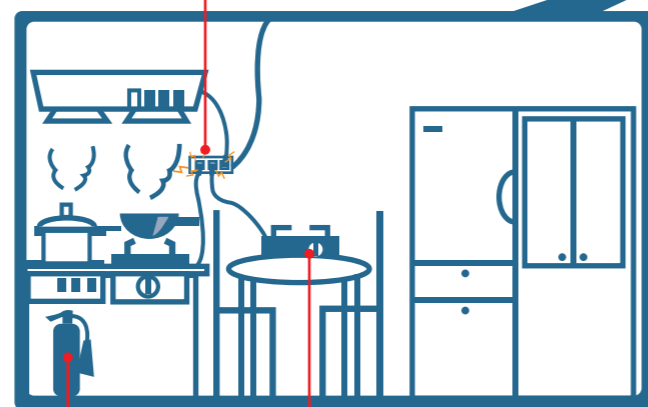
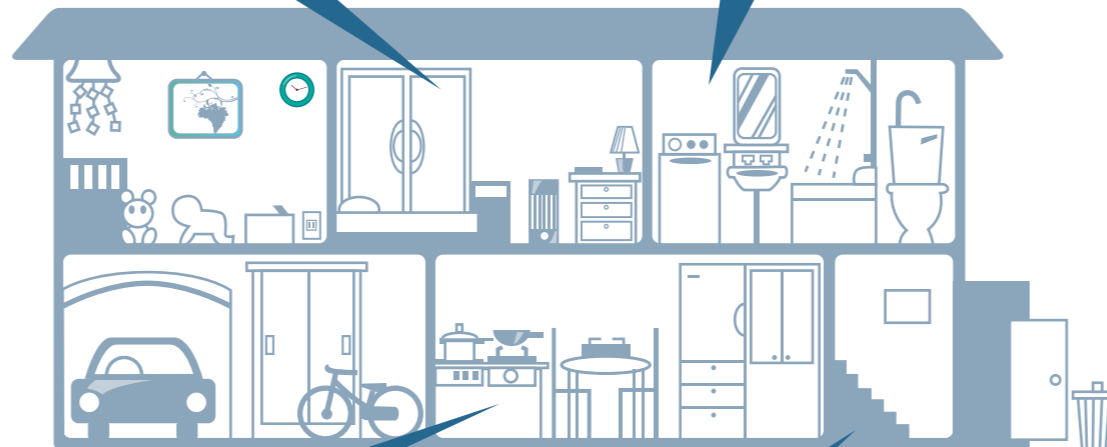
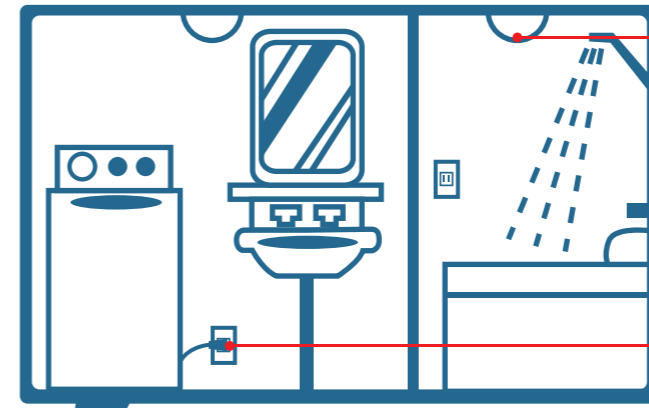
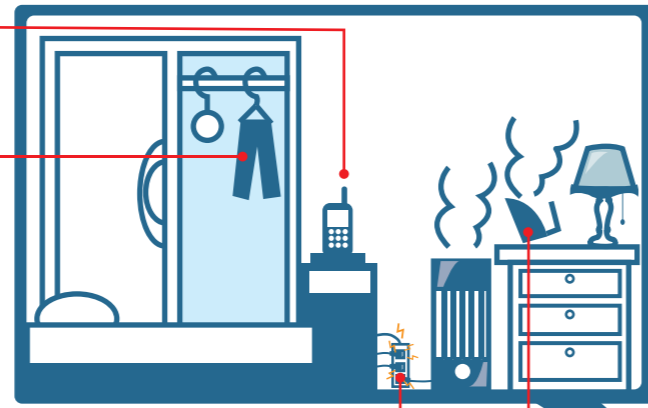
拔下延長線或電器電線時，應手持插頭取下，不可僅拉電線，以免造成電線內部銅線斷裂。

家中延長線或電器電線不可放置於爐火等高熱器具上方及週遭。

烹煮場所、電氣火災不可用水滅火，應準備乾粉滅火器，以利初期滅火。

利用定時器協助關閉電器，以免因疏忽產生危險。

選擇具有檢驗合格及節能標章的電器用品；使用新電器前先詳細讀說明書了解使用方法。



浴室與陽台應使用防潮型照明燈具，以免漏電。

浴室、陽台等較為潮濕場所，應避免使用電器，如設有插座，應使用接地型插座或加裝漏電斷路器，以避免產生危險。

電器故障或用電設備的安裝，應由專業人員處理。

配電盤的無熔線斷路器開關經常跳脫，此可能為過載現象，應立即找電器專業人員檢查。

依電業法第43條規定，每3年至少檢查家中裝設之電器設備1次。

老舊房屋應特別注意配電線路及無熔線斷路器的檢查，必要時應加以更換。

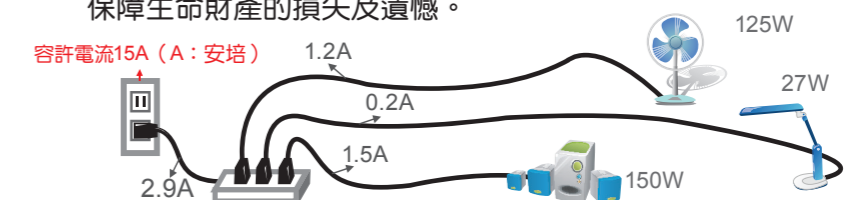
## 居家小叮嚀

一、電源延長線的使用在生活環境中是不可避免，但必須了解其使用原則：

- 1、延長線是用於臨時性、低功率電氣設備。
- 2、延長線須有過載保護裝置或保險絲。
- 3、延長線負荷電流量不可超過 安全之標識（安培）。
- 4、延長線必須貼有經濟部標準檢驗局之標識。

二、為預防電源延長線使用不當，引發電氣火災，請清查週遭環境如有不當使用或使用不合格（未有過載保護裝置）之延長線，應立即改善，切勿同時使用多種耗電量大的電氣用品，以防過載引起短路。

三、如果非不得已使用時，請儘量使用低功率電氣產品，以維護、保障生命財產的損失及遺憾。



內政部消防署 關心您

<http://www.nfa.gov.tw>