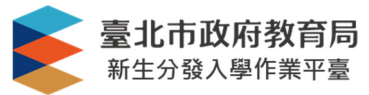


臺北市立民權國民中學 110 學年度 臺北市國小畢業生 【網路報到】重要通知

親愛的家長，您好：

貴子弟經本校審查，符合分發入學資格。今年新生報到方式改為【網路報到】，請先至「新生分發入學作業平臺」-下載專區，下載【操作手冊-台北市國小畢業生學生/家長】詳細閱讀並依照以下時程辦理入學。



一、【網路報到】

- (1) 時程：110 年 6 月 15 日(二)上午 8:00 至 110 年 6 月 17 日(四)下午 5:00 止。
- (2) 操作方式：請至「新生分發入學作業平臺」完成「網路報到」。
- (3) 報到網址：<https://newstd.tp.edu.tw>
- (4) 有特殊原因**不報到**，務必至「新生分發入學作業平臺」填寫不報到原因。
- (5) 未於指定時間完成「網路報到」視同放棄分發入學。
- (6) 若有相關問題，請電洽註冊組 25931951*112

二、【簡易操作手冊】

- (1)登錄報到網址：<https://newstd.tp.edu.tw>



新生報到網址



- (2)學生或家長登入，帳號為新生的身分證字號

密碼為出生年月日共 7 碼。如 95 年 9 月 9 日，密碼輸入 0950909

學生/家長
登入

請輸入登入帳號

帳號

密碼

驗證碼  驗證碼不清楚時
可重新點選圖片重新蓋出

登入 清除

操作說明

1. 帳號為新生的身分證字號。
2. 密碼為出生年月日共 7 碼。
(如 95 年 9 月 9 日請輸入 0950909)
3. 驗證碼英文不分大小寫。

(3)網路報到:02 新生網路報到作業/新生登記網路報到，新生可選擇 [報到] 或 [不報到]。

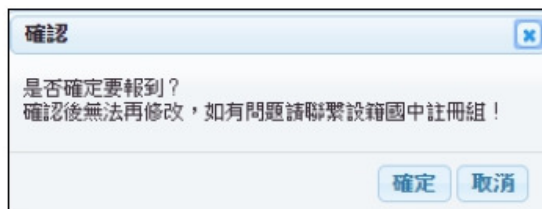


01 改分發登記作業
▼ 02 新生網路報到作業
 新生登記網路報到



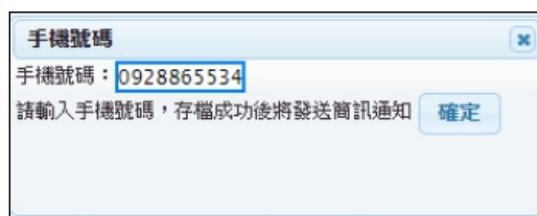
開始日期: 109/06/02 開始時間: 08:00 結束日期: 109/06/24 結束時間: 17:00
注意事項: 1. 請於註冊時間內完成註冊，逾期不予受理。
報到學校: 臺北市立民權國民中學
請確認是否報到?
報到
不報到, 原因: _____

(4)點選 [報到]後會出現確認訊息框，確定後無法再更改。




確認
是否確定要報到?
確認後無法再修改, 如有問題請聯繫設籍國中註冊組!
確定 取消

(5)之後出現輸入手機號碼訊息，存檔成功後將會簡訊通知《報到已成功》。



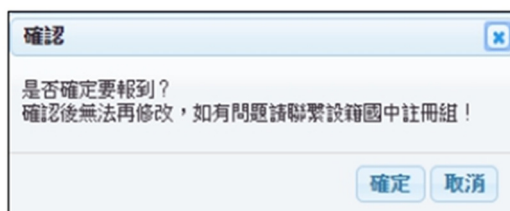
手機號碼
手機號碼: 0928865534
請輸入手機號碼, 存檔成功後將發送簡訊通知 確定

不報到者:(1)點選 [不報到]後須選擇原因



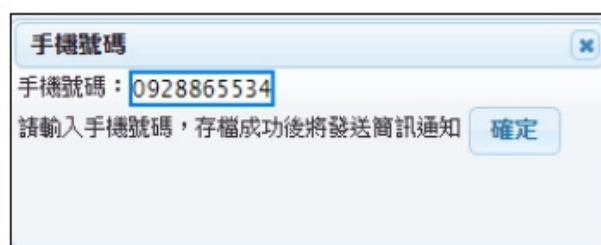
報到學校: 臺北市立民權國民中學
請確認是否報到?
☐ 報到
☒ 不報到, 原因:
 1 出國
 2 就讀其他學校
 3 其它
確定

(2)點選確定後無法再更改



確認
是否確定要報到?
確認後無法再修改, 如有問題請聯繫設籍國中註冊組!
確定 取消

(3)之後出現輸入手機號碼訊息，存檔成功後將會簡訊通知《新生不報到》。



手機號碼
手機號碼: 0928865534
請輸入手機號碼, 存檔成功後將發送簡訊通知 確定