

程式寫作學習管理平臺 「Scratch3」研習

Line 客服-臺北市Scratch程式寫作學習平台

如對臺北市Scratch程式寫作學習平台有任何系統操作相關問題，歡迎掃描 QR Code 加入官方帳號進行諮詢。





填寫滿意度調查表以及平臺使用回饋表

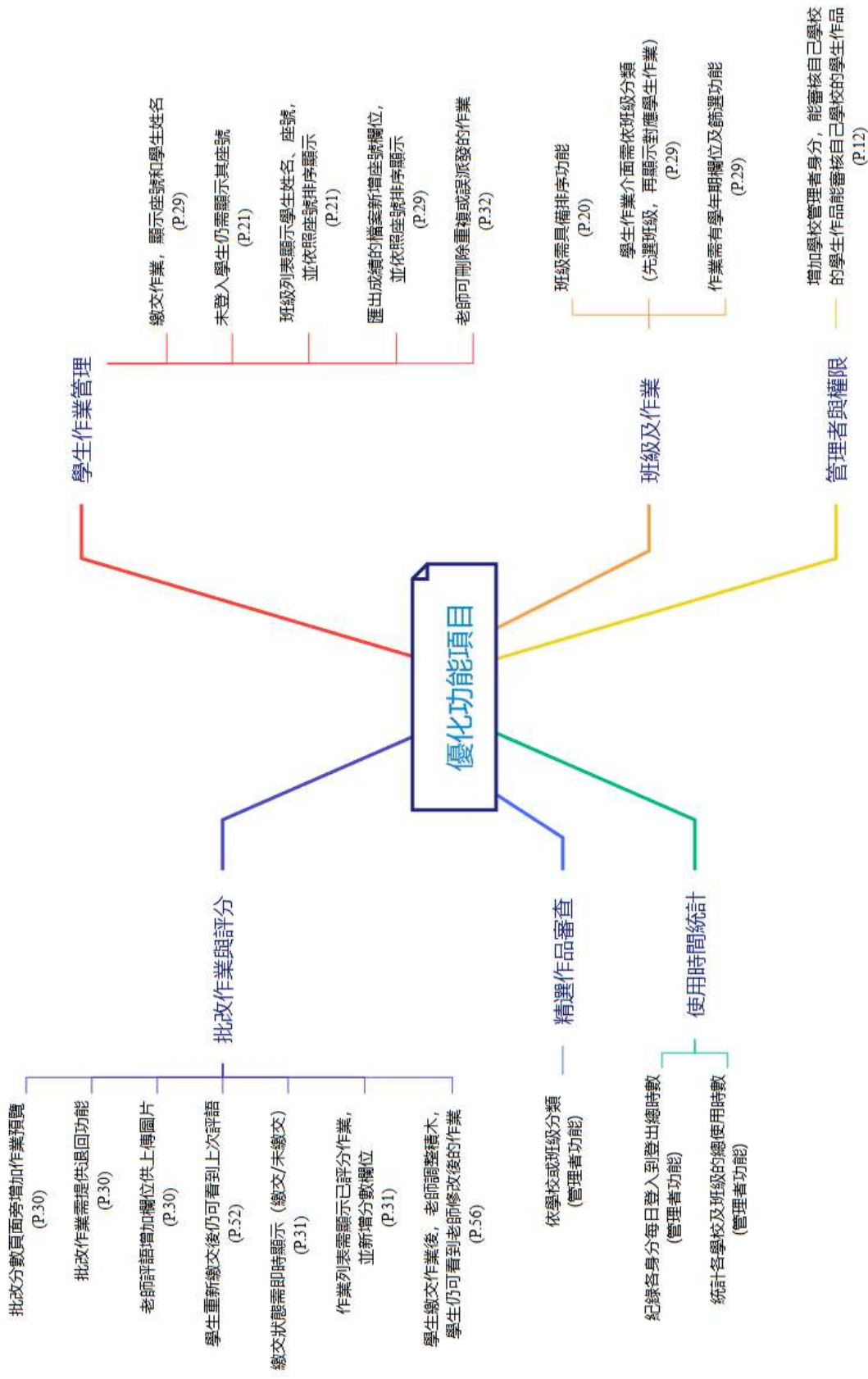
滿意度調查表



平臺使用回饋表



優化項目說明



如何開始及登入

開啟瀏覽器，輸入網址「<https://techpro.tp.edu.tw/>」至臺北市科技教育網，點擊「Scratch 3」，即可進入臺北市程式寫作學習管理平臺Scratch 3。

臺北市科技教育網

網站導覽 最新消息 活動專區 課程中心 資訊素養與倫理 AI教材 VR教材 幼兒圖運算思維課程 酷課雲共享教材

會員登入

The screenshot shows the homepage of the Taipei City Education Network. At the top, there is a navigation bar with links for '網站導覽', '最新消息', '活動專區', '課程中心', '資訊素養與倫理', 'AI教材', 'VR教材', '幼兒圖運算思維課程', and '酷課雲共享教材'. Below the navigation bar, there is a large banner for the '115年臺北市資通訊機器人競賽' (2026 Taipei Robotech Competition) with the text '智組型機器人'. To the right of the banner, there is a '最新消息' (Latest News) section with several news items dated from 2026/03/25 to 2026/01/30. At the bottom of the page, there are three main categories: '程式教育' (Programming Education), '自造教育' (Maker Education), and '新興科技' (Emerging Technology). The 'Scratch3' link under '程式教育' is highlighted with a red box.

This is a close-up of the 'Scratch3' link under the '程式教育' (Programming Education) category. The link is highlighted with a red box.


This is a close-up of the '自造教育' (Maker Education) category. It features a lightbulb icon and the text '各中心介紹' (Introduction of Various Centers) and '主題介紹' (Introduction of Topics).

This is a close-up of the '新興科技' (Emerging Technology) category. It features a hand holding a graduation cap and a smartphone icon, and the text '主題介紹' (Introduction of Topics).

臺北市程式寫作學習管理平臺Scratch 3網址為「<https://scratch.tp.edu.tw>」。




首頁提供「登入、精選作品、最受歡迎」功能。
精選作品與最受歡迎功能，會以格狀顯示公開作品。



The screenshot displays two side-by-side grids of educational content. Each grid has a header button and three content cards. The left grid is titled '精選作品' (Selected Works) and the right grid is titled '最受歡迎' (Most Popular). Both grids have a '顯示全部' (Show All) button. Each grid contains three items with cartoon avatars, IDs, and school names.

Grid	Item	Avatar	ID	School Name
精選作品	1	Cartoon cat	0107	臺北市大安區金華國民小學002
	2	Cartoon frog	0107	臺北市大安區金華國民小學001
	3	Cartoon cat	test-7827000103	臺北市大安區金華國民小學001
最受歡迎	1	Cartoon frog	0107	臺北市大安區金華國民小學001
	2	Cartoon cat	0107	臺北市大安區金華國民小學002
	3	Cartoon cat	test-7827000103	臺北市大安區金華國民小學001

使用者於首頁點擊「登入」後，點擊「臺北市校園單一身份驗證服務」，輸入帳號密碼即可進入本系統。



臺北市教育網路Scratch

臺北市校園
單一身份驗證服務
教育雲端帳號登入

登入方式:
親實帳號登入

帳號:
請輸入帳號

密碼:
請輸入密碼

登入

登入



臺北市校園
單一身份驗證服務

登入後將會導向程式寫作學習管理平台

請輸入您的使用者名稱與密碼

帳號

密碼

忘記帳號/密碼

程式寫作學習管理平台將存取以下您的個人資料:

- 識別代號、姓名、電子郵件等資訊
- 學校公開資訊

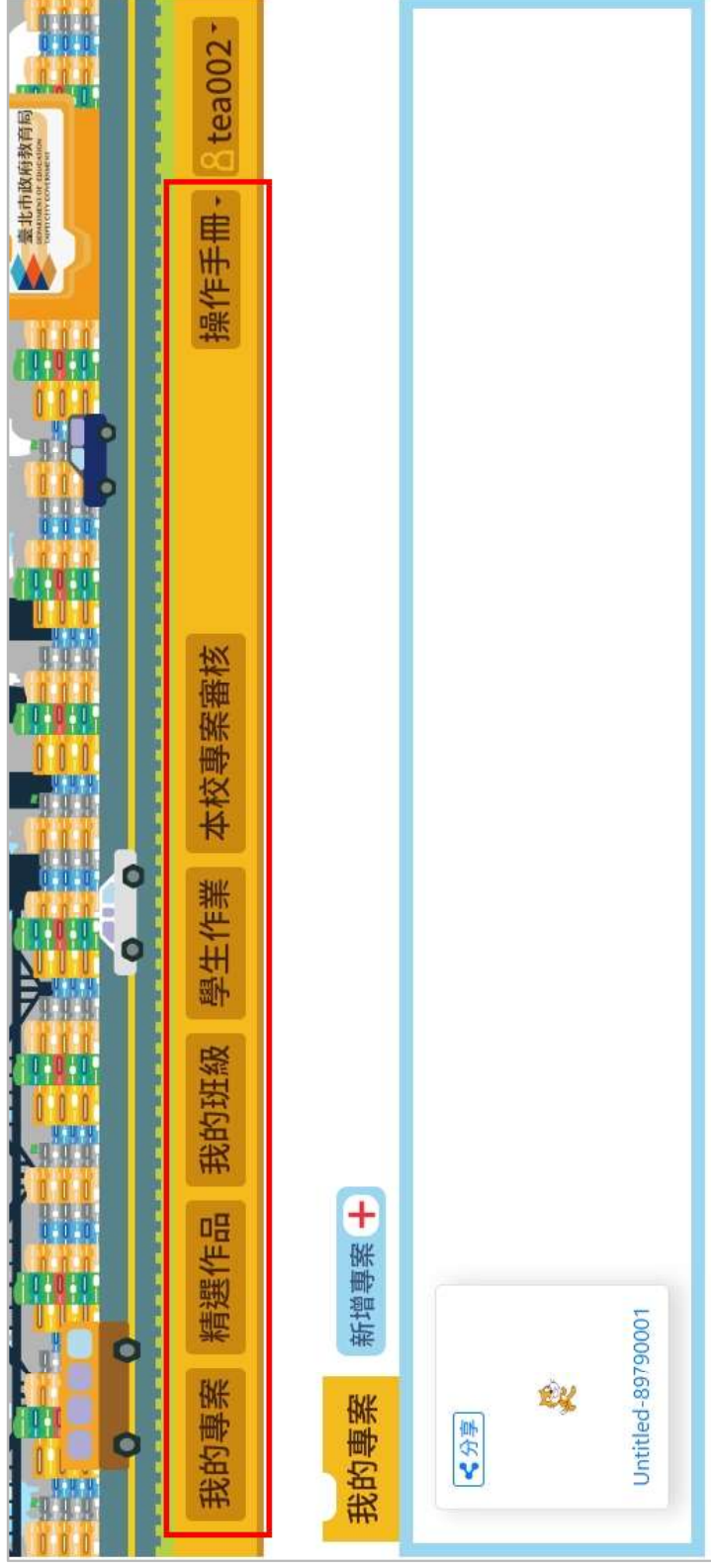
登入

尚未有帳號? 親子帳號申請

教師功能介紹 專案建立及作品分享

使用教師帳號登入後，提供教師查看我的專案、精選作品、我的班級、學生作業、**本校專案審核**、**操作手冊**等功能。

- **本校專案審核**的功能僅有學校管理者才可使用，若各校教師需使用本校專案審核的功能，就必須請最高管理者（請洽教育局資教科邱老師），將該教師新增為學校管理者。





教師功能-我的專案

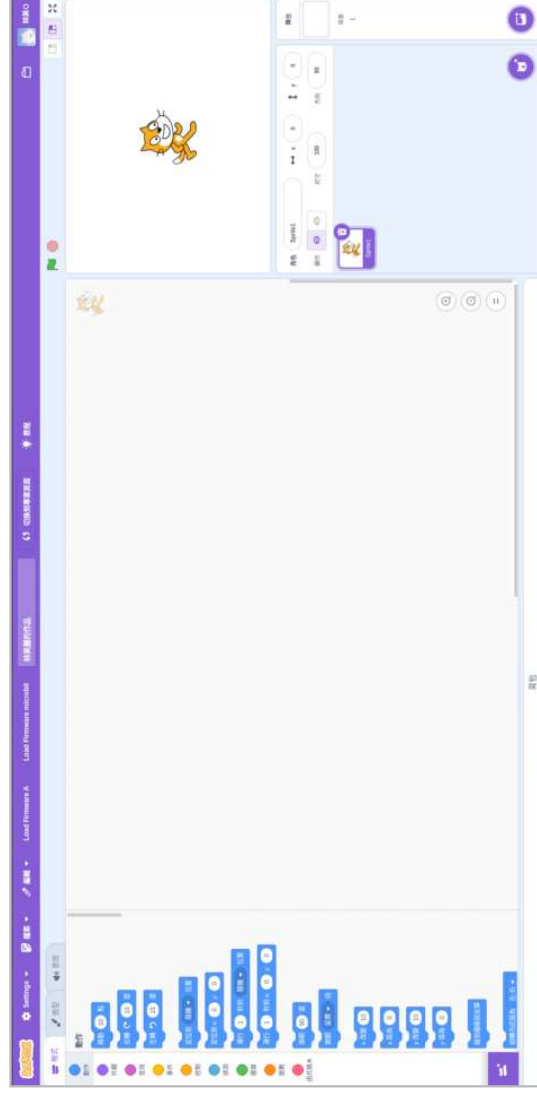
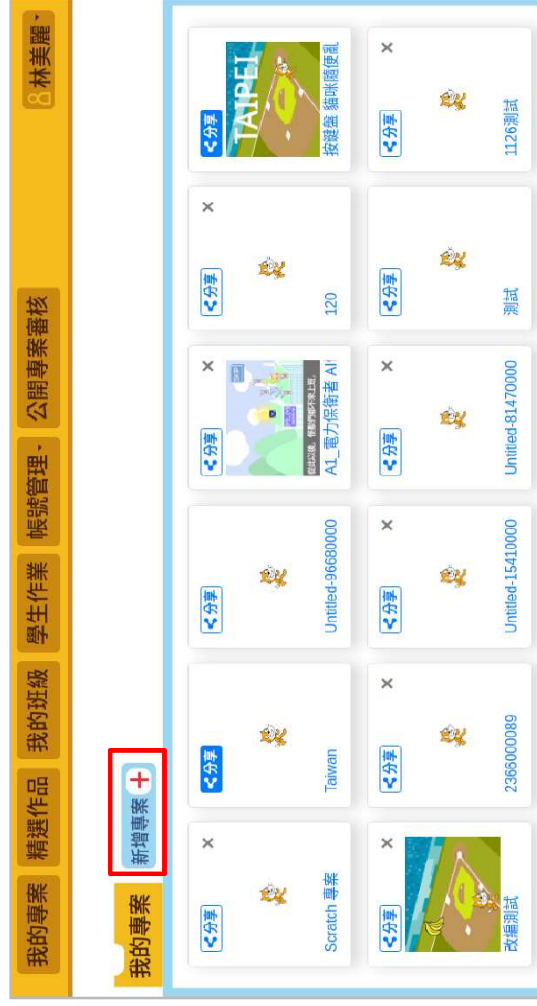
可於首頁點擊「我的專案」，即可查看老師自己建立的專案。

The screenshot shows the 'My Projects' interface. The navigation menu on the left includes: 我的專案 (highlighted), 精選作品, 我的班級, 學生作業, 帳號管理, and 公開專案審核. The user's name '林美麗' is visible in the top right corner. The main area displays a grid of project thumbnails. Each thumbnail includes a '分享' (Share) button, a title, and a status indicator (X or share icon).

Thumbnail	Title	Status
Scratch 專案	Scratch 專案	Share icon
Taiwan	Taiwan	Share icon
Untitled-96680000	Untitled-96680000	Share icon
Untitled-81470000	Untitled-81470000	Share icon
Untitled-15410000	Untitled-15410000	Share icon
2366000089	2366000089	Share icon
按鍵盤 貓咪隨便亂	按鍵盤 貓咪隨便亂	Share icon
1126測試	1126測試	Share icon

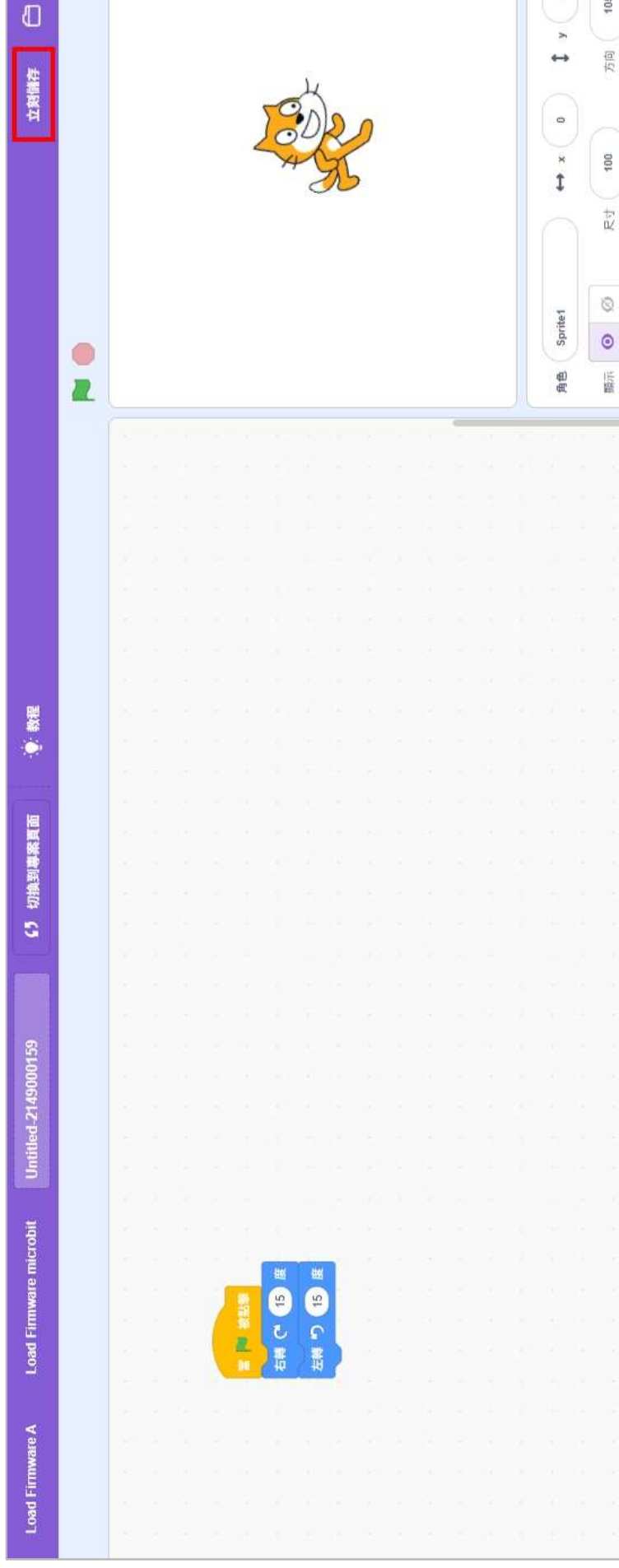
教師功能-新增專案

教師可於我的專案，點擊「新增專案」，即可使用本平台開發Scratch3作品。



教師功能-新增專案

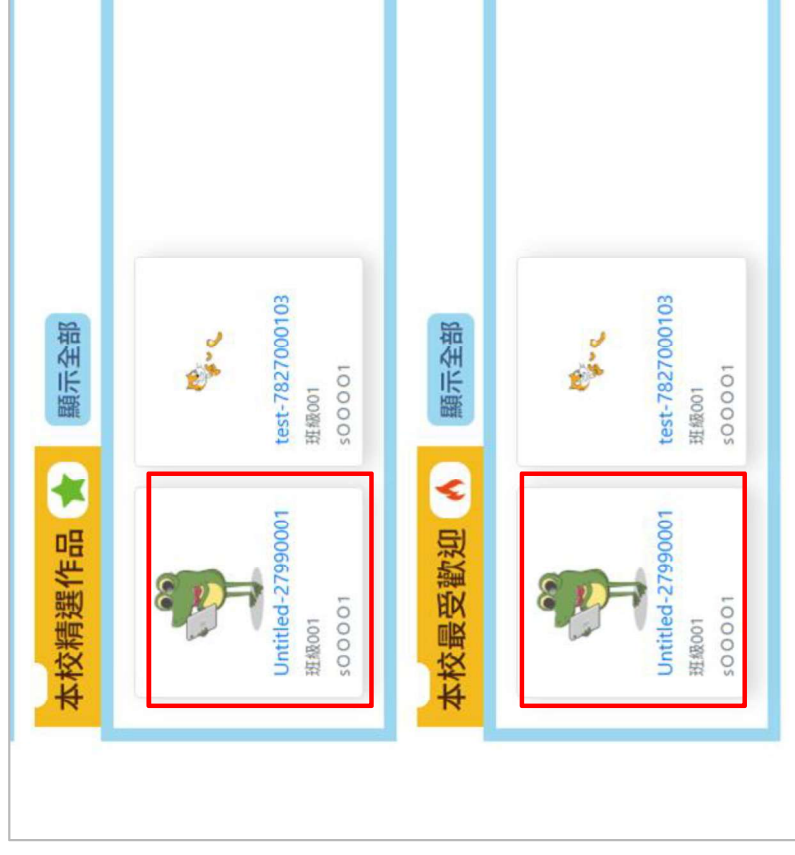
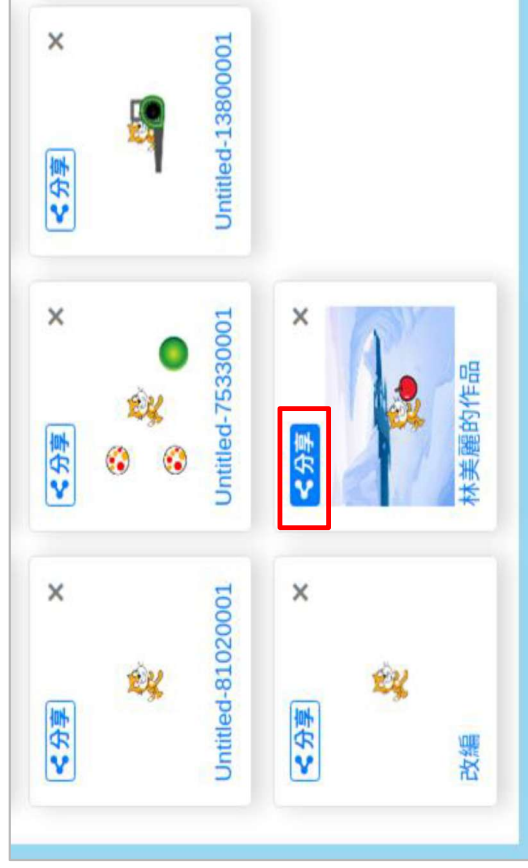
完成Scratch3程式開發後，可點擊「立即儲存」，即可將該專案保存。



教師功能-分享專案

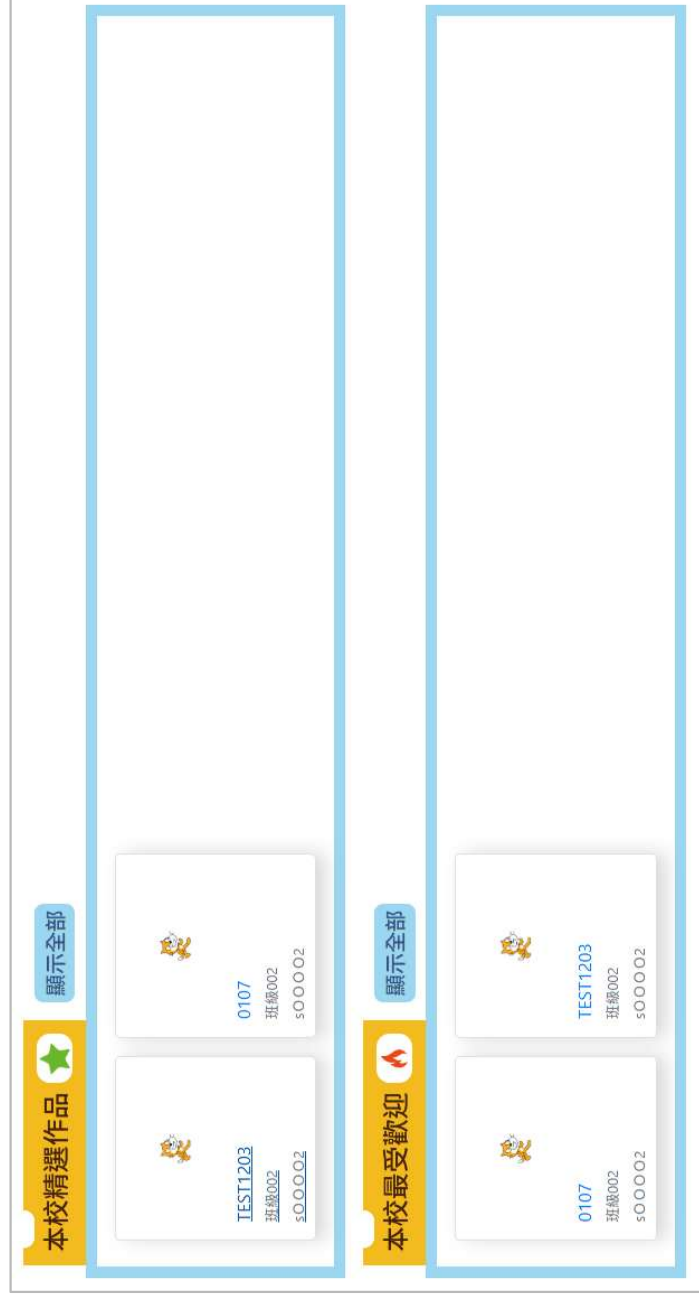
點擊「分享」專案，即可將專案提交給學校管理者審核，審核通過後，該專案作品會顯示於本校精選作品與本校最受歡迎作品。

- 備註：當按鈕變為藍色，表示專案已成功提交審核。



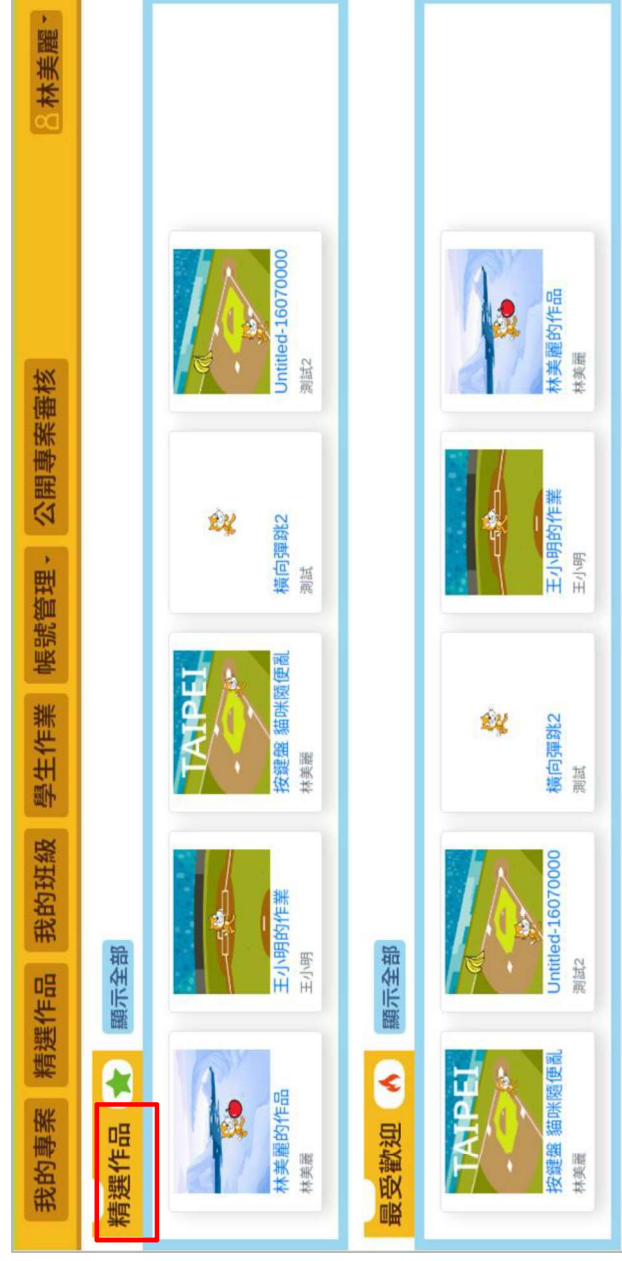
教師功能-精選作品

- **本校精選：**當老師或學生點擊「分享」後，專案將進入校內專案審核。審核通過之作品即掛載於「本校精選」專區；若未通過則駁回至原作者之「我的專案」。
- **本校最受歡迎：**系統會根據「本校精選」專區內各專案獲得的「愛心點擊數」進行即時排序，呈現校內最具人氣的作品榜單。



教師功能-精選作品

- **精選作品：**專案須先通過校內審核進入本校精選，再經由最高管理者於「公開專案審核」中複審通過，方可進入「精選作品」。
- **精選作品：**系統於每日凌晨，會自動將各校「本校最受歡迎」排行榜中的第一名作品，直接納入「精選作品」。
- **最受歡迎：**系統會根據「精選作品」專區內各專案獲得的「愛心點擊數」進行即時排序，呈現最具人氣的作品榜單。



教師功能介紹 班級建立及管理

教師功能-我的班級

可查看任課班級學生名單以及自訂學生名單，並可新增自訂班級；系統預設顯示當學年所帶領的班級，亦可透過篩選列表調整為顯示所有曾任教的班級。

我的專案
精選作品
我的班級
學生作業
本校專案審核
操作手冊
tea002

班級學生名單

學年	日期	學校名稱	班級名稱	檢視
114	2026/3/26	臺北市大安區金華國民小學	五年一班菁華創藝-電腦	
114	2026/3/26	臺北市大安區金華國民小學	五年02班菁華創藝-電腦	
114	2026/3/26	臺北市大安區金華國民小學	五年五班菁華創藝-電腦	
114	2026/3/26	臺北市大安區金華國民小學	五年六班菁華創藝-電腦	
114	2026/3/26	臺北市大安區金華國民小學	六年03班菁華創藝-電腦	
114	2026/3/26	臺北市大安區金華國民小學	六年四班菁華創藝-電腦	

自訂班級名單

學年	日期	學校名稱	班級名稱	檢視
114	2025/12/9	健康國小	六年一班	
114	2025/12/3	金華國小	貓咪盃選手	

教師功能-查看學生專案

點擊「我的班級」後，進入「檢視」頁面，即可查看該班級的學生名單，並可進一步檢視各學生的專案內容。

臺北市大安區金華國民小學 五年一班菁華創藝-電腦學生名單

班級代碼：
cups.501.subj菁華創藝-電腦

學生名單：

學校代碼+學號	座號	姓名	專案
std001	1	std001	
std002	2	std002	
std003		使用者未登入過	
std004		使用者未登入過	
std005		使用者未登入過	

返回上頁

std001 的專案

返回上頁



教師功能-新增自訂班級

點擊「我的班級」後，進入自訂班級的「新增」頁面，輸入學校名稱與班級名稱，並填寫學生名單（亦可透過匯入方式），即可完成新增。

自訂班級名單

114	全部學校名稱	搜尋：班級名稱	新增	
學年	日期	學校名稱	班級名稱	檢視
114	2025/11/21	學校名稱	測試1	

新增自訂班級

[← 回上頁](#)

學校名稱：

班級名稱：

學生名單：**需輸入學生帳號(學校代碼+學號)**

*請輸入學生帳號(學校代碼+學號)，以換行區分複數帳號

學生名單匯入：

*請上傳txt檔案，文件內容請輸入學生帳號(學校代碼+學號)，以換行區分複數帳號

教師功能-編輯、刪除自訂班級

點擊「我的班級」後，進入自訂班級的「檢視」頁面，可點擊「編輯」進行資料修改，或點擊「刪除」以移除該班級資料。

健康國小六年一班學生名單

← 回上頁 編輯 刪除

班級編號：
693298

學生名單：

學校代碼+學號	座號	姓名	專案
std001	1	std001	
jkes01@tea.jkes.tp.edu.tw		jkes01@tea.jkes.tp.edu.tw	

修改自訂班級

← 回上頁

學校名稱：
健康國小

班級名稱：
六年一班

學生名單：
jkes01@tea.jkes.tp.edu.tw
std001

*請輸入學生帳號 (學校代碼+學號)，以換行區分複數帳號

學生名單匯入：
選擇檔案 Browse

*請上傳txt檔案，文件內容請輸入學生帳號 (學校代碼+學號)，以換行區分複數帳號

儲存

教師功能介紹 作業派發、批改及封存功能

教師功能-學生作業

點擊「學生作業」，可查看我的作業題庫及已派發的作業；系統預設顯示當學年所帶領的班級，亦可透過篩選列表調整為顯示所有曾任教的班級。

我的專案
精選作品
學生作業
本校專案審核
操作手冊
tea002

我的作業題庫

+新增作業
已封存作業

搜尋：作業名稱

學年	日期	作業名稱	操作
114	2025/12/11	測試作業名稱	✎ ↻ ✖
114	2025/12/3	tset2	✎ ↻ ✖

已派發作業

114

全部學校

全部班級

搜尋：作業名稱

學年	日期	作業名稱	學校	班級	動作
114	2025/12/9	tset2	健康國小	六年一班	↻ ✖
114	2025/12/3	tset2	金華國小	貓咪盃選手	↻ ✖
114	2025/12/3	tset2	金華國小	貓咪盃選手	↻ ✖

教師功能-新增作業

點擊「學生作業」後，進入我的作業題庫的「新增作業」頁面，輸入作業名稱、範例與作業說明，並可設定最高分、及格分，還能「指定使用積木」。設定完成後，按下「確認」即可新增作業。

新增作業

[← 回上頁](#)

作業名稱： 範例：

作業說明：

設定最高分和及格分

最高分數： 及格分數：

指定使用積木

事件

- 被點擊
- 空白
- 鍵盤按下
- 帶角色按點擊
- 當網頁變成 backdrop1
- 當聲音響度 > 10

我的作業題庫

搜尋：作業名稱

學年	日期	作業名稱	操作
114	2025/12/11	測試作業名稱	<input type="button" value="✎"/> <input type="button" value="✎"/> <input type="button" value="✖"/> <input type="button" value="✖"/>
114	2025/12/3	tset2	<input type="button" value="✎"/> <input type="button" value="✎"/> <input type="button" value="✖"/> <input type="button" value="✖"/>

教師功能-編輯、刪除作業

點擊「學生作業」後，在我的作業題庫中可進行作業的編輯或刪除操作。

- 備註：若刪除鍵反灰，代表已有學生提交該作業，則無法刪除該題庫。

我的作業題庫			操作	
學年	日期	作業名稱	編輯	刪除
114	2026/3/26	20260326		
114	2025/12/11	測試作業名稱		
114	2025/12/3	tset2		

編輯作業

[← 回上頁](#)

作業名稱： 範例：

作業說明：

設定最高分和及格分

指定使用積木 [▼](#)

[確認](#)

教師功能-派發作業

點擊「學生作業」後，可在我的作業題庫中選擇作業進行派發，即可至派發作業頁面選擇班級、學生以及設定繳交期限，派發Scratch 3的作業。

我的作業題庫

114
搜尋：作業名稱

+ 新增作業
已封存作業

學年	日期	作業名稱	操作
114	2026/3/26	20260326	✎ ↗ ✖
114	2025/12/11	測試作業名稱	✎ ↗ ✖
114	2025/12/3	tset2	✎ ↗ ✖

派發作業

← 回上頁
班級學生名單 學年：114
總交期限：2026/04/03

臺北市大安區金華國民小學_五年一班青華創藝-電腦

std001 使用者未登入過

std002 使用者未登入過

臺北市大安區金華國民小學_五年02班青華創藝-電腦

臺北市大安區金華國民小學_五年五班青華創藝-電腦

臺北市大安區金華國民小學_五年六班青華創藝-電腦

臺北市大安區金華國民小學_六年03班青華創藝-電腦

臺北市大安區金華國民小學_六年四班青華創藝-電腦

總交期限：年/月/日

總交期限：年/月/日

總交期限：年/月/日

總交期限：年/月/日

總交期限：年/月/日

使用者未登入過

使用者未登入過

自訂班級名單 學年：114
總交期限：2026/04/11

金華國小_編排盃選手

std002

















健勝國小_六年一班

確認

教師功能-查看已派發作業

點擊「學生作業」後，可查看已派發作業；已派發作業可依**學年**及**班級分類**進行篩選，進入「檢視」頁面後，亦可依**學生座號**或**學生姓名**進行評分。

已派發作業

學年	日期	作業名稱	學校	班級	動作
114	2026/1/28	Dreams	臺北市大安區金華國民小學	五年一班菁華創藝-電腦	 
114	2026/1/28	Dreams	臺北市大安區金華國民小學	五年02班菁華創藝-電腦	 
114	2026/1/28	Dreams	臺北市大安區金華國民小學	五年五班菁華創藝-電腦	 
114	2026/1/28	Dreams	臺北市大安區金華國民小學	五年六班菁華創藝-電腦	 
114	2026/1/28	Dreams	臺北市大安區金華國民小學	六年03班菁華創藝-電腦	 
114	2026/1/28	Dreams	臺北市大安區金華國民小學	六年四班菁華創藝-電腦	 
114	2025/12/10	YUYU	測試國小	厲害一班	 
114	2025/12/4	Amos新增	測試國小	厲害一班	 


Dreams

作業名稱：Dreams 範例：(無範例)

作業說明：123123123

最高分數：未設定

繳交期限：2026/4/8

座號	姓名	繳交時間	狀態	評分	檢視
1	std001	2026-03-27 14:29:31	已評分	90	
2	std002		未提交		
	使用者未登入過		未提交		
	使用者未登入過		未提交		
	使用者未登入過		未提交		

教師功能-批改作業

點擊「學生作業」後，進入「已派發作業」的「檢視」頁面，再點擊學生作業「檢視」，即可預覽學生作品，並可進行新增或調整內容、評分、填寫作業評語、上傳圖片，亦可將作業退回給學生。

我的作業題庫

1.

學年	日期	作業名稱	操作
114	2026/3/26	20260326	
114	2025/12/11	測試作業名稱	
114	2025/12/3	tset2	

已派發作業

學年	日期	作業名稱	班級	學校	動作
114	2025/12/9	tset2	健康國小	六年一班	
114	2025/12/3	tset2	金華國小	貓咪盃選手	
114	2025/12/3	tset2	金華國小	貓咪盃選手	

tset2

作業名稱：範例：(無範例)

作業說明：test

最高分數：未設定

繳交期限：2025/12/10

座號	姓名	繳交時間	狀態	評分	檢視
1	std001	2026-01-08 10:14:21	已提交		

jkcs01@tea.jkes.tp.edu.tw

tset2

作品預覽：

編號	作業繳交時間	老師審核時間	操作
1	2025-12-09 10:31:18	2025-12-09 11:04:49	
2	2025-12-09 10:31:18	2025-12-09 11:05:01	
3	2025-12-31 16:25:59	2025-12-31 16:26:49	
4	2026-01-08 10:14:21	2026-03-27 10:36:19	

指定版本：

繳交期限：2025/12/10

分數：

作業評語：

上傳圖片：







退回作業：

儲存：

教師功能-下載作業成績

點擊「學生作業」後，進入已派發作業的「檢視」頁面，可點擊「下載成績」進行成績資料下載。

已派發作業

114	全部學校	全部班級	搜尋：作業名稱		
學年	日期	作業名稱	學校	班級	動作
114	2025/12/9	tset2	健康國小	六年一班	 
114	2025/12/3	tset2	金華國小	貓咪盃選手	 
114	2025/12/3	tset2	金華國小	貓咪盃選手	 

Dreams

作業名稱：Dreams
範例：(無範例)

作業說明：123123123

最高分數：未設定
及格分數：未設定

繳交期限：2026/4/8

座號	姓名	繳交時間	狀態	評分	檢視
1	std001	2026-03-27 14:29:31	已評分	90	
2	std002		未繳交		
	使用者未登入過		未繳交		
	使用者未登入過		未繳交		
	使用者未登入過		未繳交		

A	B	C	D	E	F
作業名稱：Dreams					
座號	姓名	繳交時間	狀態	評分	作業評語
1	std001	2026-03-27 14:29:31	已評分	90	測試測試
2	std002		未繳交		
	使用者未登入過		未繳交		
	使用者未登入過		未繳交		
	使用者未登入過		未繳交		

教師功能-刪除作業

點擊「學生作業」後，進入已派發作業的「檢視」頁面，可點擊「刪除」進行作業刪除。

Dreams [← 回上頁](#) [編輯](#) [刪除](#) [下載成績](#)

作業名稱：
Dreams
(無範例)

作業說明：
123123123

最高分數：
未設定

及格分數：
未設定

繳交期限：
2026/4/8

座號	姓名	繳交時間	狀態	評分	檢視
1	std001	2026-03-27 14:29:31	已評分	90	↕
2	std002		未繳交		↕
	使用者未登入過		未繳交		↕
	使用者未登入過		未繳交		↕
	使用者未登入過		未繳交		↕

刪除確認 [✕](#)

確定要刪除此派發作業？

注意：已有學生繳交作業，刪除後將無法復原。

請輸入 **DELETE** 確認刪除：

DELETE

[刪除](#) [取消](#)

教師功能-封存作業

點擊「學生作業」後，於已派發作業中點擊「封存作業」，即可完成封存。

我的專案
精選作品
我的班級
學生作業
本校專案審核

+ 新增作業
 已封存作業

學年	日期	作業名稱	操作
114	2026/3/26	20260326	✎ ↻ 🗑
114	2025/12/11	測試作業名稱	✎ ↻ 🗑
114	2025/12/3	tset2	✎ ↻ 🗑

已派發作業

+ 全部學校
 全部班級
搜尋：作業名稱

學年	日期	作業名稱	學校	班級	動作
114	2025/12/3	tset2	金華國小	貓咪盃選手	↻ 🗑
114	2025/12/3	tset2	金華國小	貓咪盃選手	↻ 🗑

教師功能-封存作業

點擊「學生作業」後，進入「已封存作業」頁面，點擊「取消封存」即可恢復該作業。



The screenshot displays the 'My Homework Library' (我的作業題庫) interface. The top navigation bar includes '我的專案', '精選作品', '我的班級', '學生作業', and '本校專案審核'. The '學生作業' button is highlighted with a red box. Below the navigation bar, the '已封存作業' (Sealed Homework) section is active, showing a table of homework items. The table has columns for '學年' (Grade), '日期' (Date), '作業名稱' (Homework Name), '學校' (School), '班級' (Class), and '動作' (Action). A red box highlights the '取消封存' (Unseal) button in the '動作' column for the first row. The '已派發作業' (Assigned Homework) section is also visible below, showing a similar table with a '取消' (Cancel) button highlighted in yellow.

學年	日期	作業名稱	學校	班級	動作
114	2026/3/26	20260326	金華國小	貓咪盃選手	
114	2025/12/11	測試作業名稱	金華國小	貓咪盃選手	

學年	日期	作業名稱	學校	班級	動作
114	2025/12/3	tset2	健康國小	六年一班	

教師功能介紹 學校管理者專案審核功能

教師功能(學校管理者)-待審核專案

點擊「本校專案審核」後，點擊「通過」可將該專案狀態更新為「已審核」，通過的專案會同步新增至「本校精選作品」；若點擊「駁回」，專案分享將被取消，且不會顯示於本校精選作品中。



我的專案 精選作品 我的班級 學生作業 本校專案審核

本校專案審核

待審核專案 **1** 已審核專案 **2**

班級： 全部

搜尋：標題、作者

	Untitled-808700010 班級002 std002	通過	駁回
---	---------------------------------------	----	----



本校專案審核

待審核專案 **0** 已審核專案 **3**

班級： 全部

搜尋：標題、作者

	Untitled-808700010 班級002 std002	待審	下架
	TEST1203 班級002 std002	待審	下架
	0107 班級002 std002	待審	下架

教師功能(學校管理者)-已審核專案

點擊「本校專案審核」後，點擊「待審」可將該專案狀態調整為「待審核」。退回的專案會重新列入待審核專案清單，需再次由學校管理者進行審核確認；點擊「下架」則可將專案從「本校精選作品」中移除。



我的專案 精選作品 我的班級 學生作業 本校專案審核

本校專案審核

待審核專案 0 已審核專案 3

班級： 全部 搜尋：標題、作者

專案名稱	班級	狀態	操作
Untitled-808700010	班級002	待審	待審 下架
TEST1203	班級002	待審	待審 下架
0107	班級002	待審	待審 下架



我的專案 精選作品 我的班級 學生作業 本校專案審核

本校專案審核

待審核專案 1 已審核專案 2

班級： 全部 搜尋：標題、作者

專案名稱	班級	狀態	操作
Untitled-808700010	班級002	待審	通過 退回

教師功能(學校管理者)-專案分類、搜尋

點擊「本校專案審核」後，可依**班級進行分類搜尋**，亦可透過標題或作者進行關鍵字查詢。



本校專案審核

待審核專案 1 已審核專案 2

班級： 全部

搜尋：標題、作者

全部

班級002

Untitled-808700010

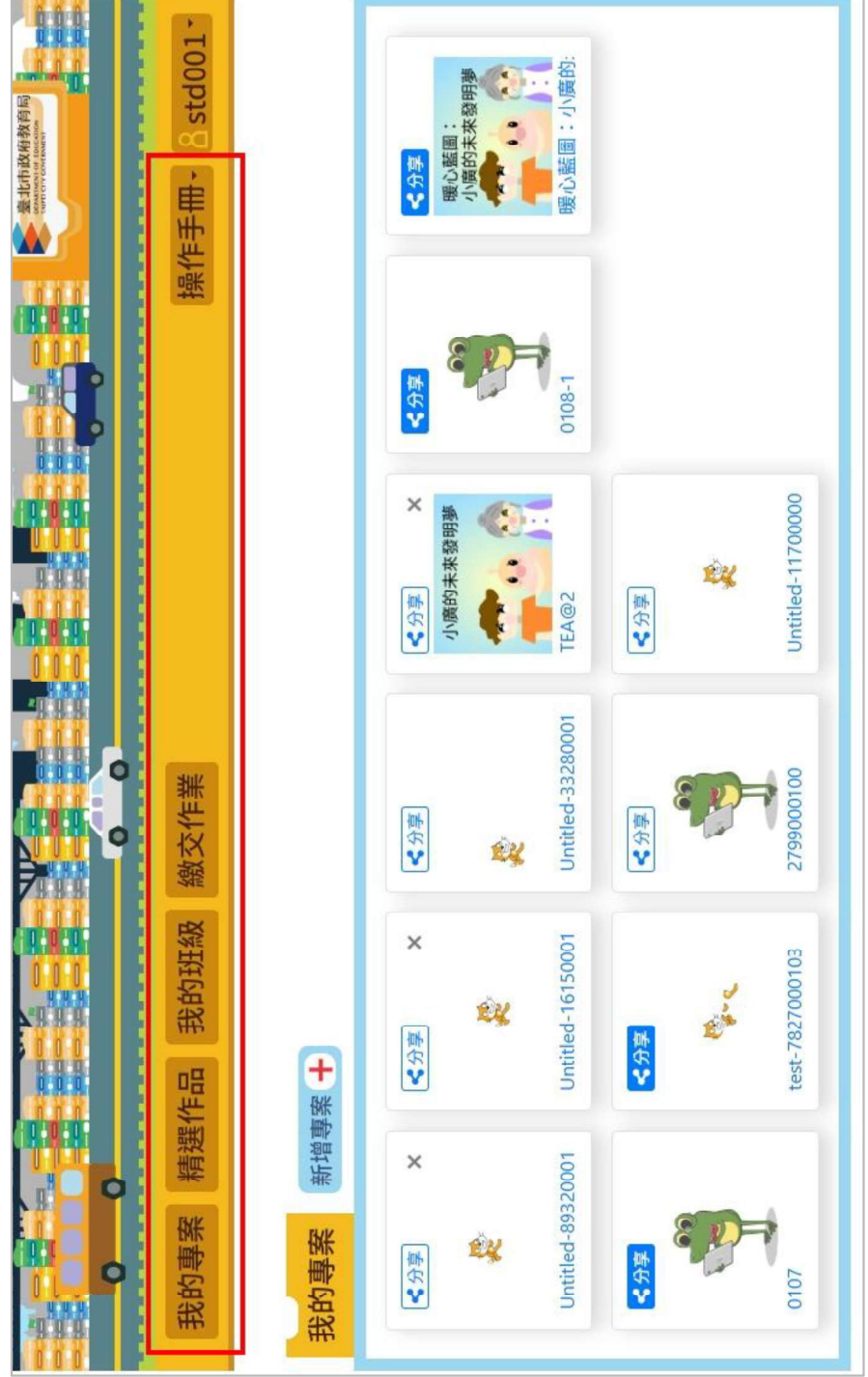
班級002

std002

通過 駁回

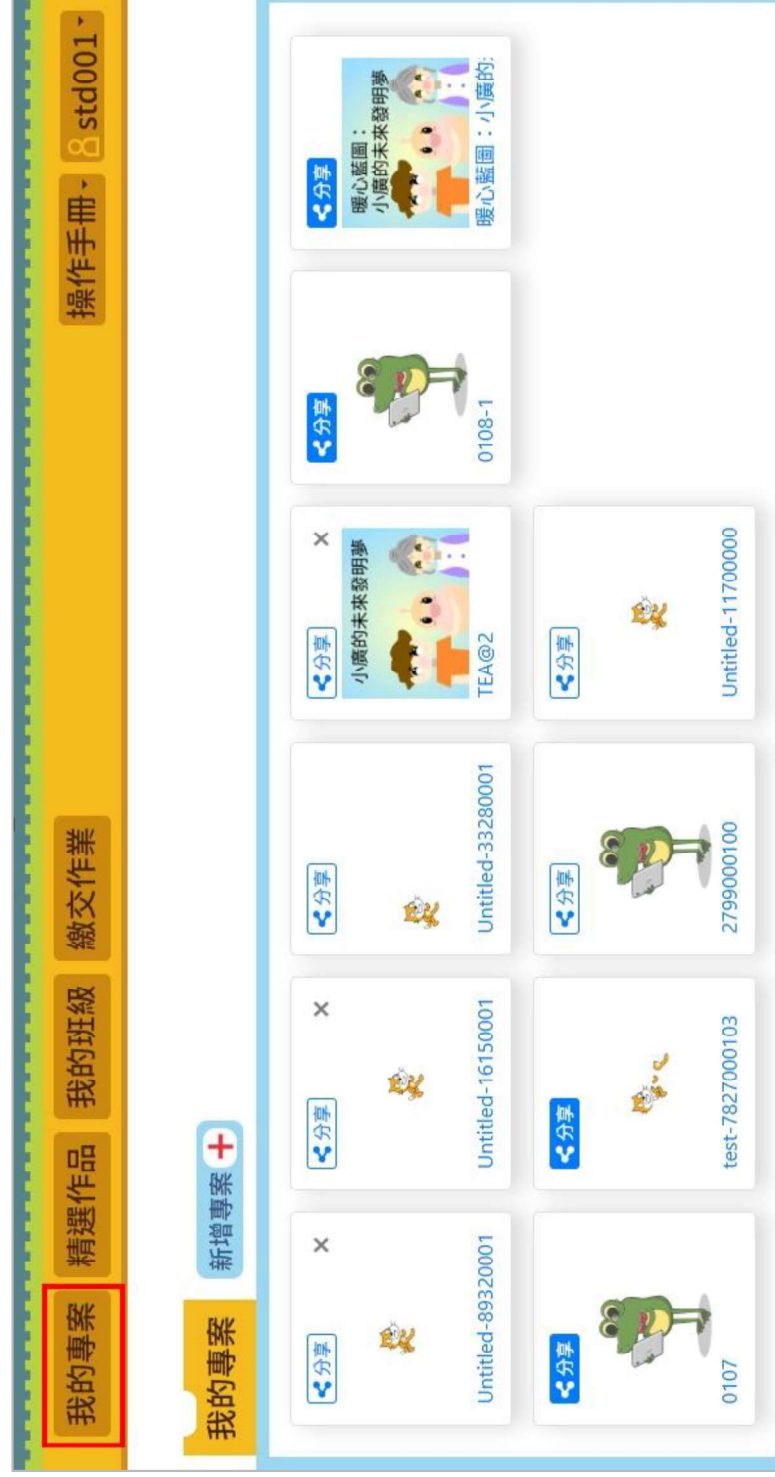
學生功能介紹 專案建立及作品分享

使用學生帳號登入後，提供學生查看我的專案、精選作品、我的班級、繳交作業、操作手冊等功能。



學生功能-我的專案

可於首頁點擊「我的專案」，即可查看學生自己建立的專案。



操作手冊 ~ std001

繳交作業

我的班級

精選作品

我的專案

新增專案 +

我的專案

Thumbnail	Share Icon	Title	ID
	分享	Untitled-89320001	Untitled-89320001
	分享	Untitled-16150001	Untitled-16150001
	分享	Untitled-33280001	Untitled-33280001
	分享	Untitled-11700000	Untitled-11700000
	分享	Untitled-7827000103	test-7827000103
	分享	Untitled-0107	0107
	分享	Untitled-0108-1	0108-1
	分享	Untitled-0108-1	0108-1
	分享	Untitled-0108-1	0108-1

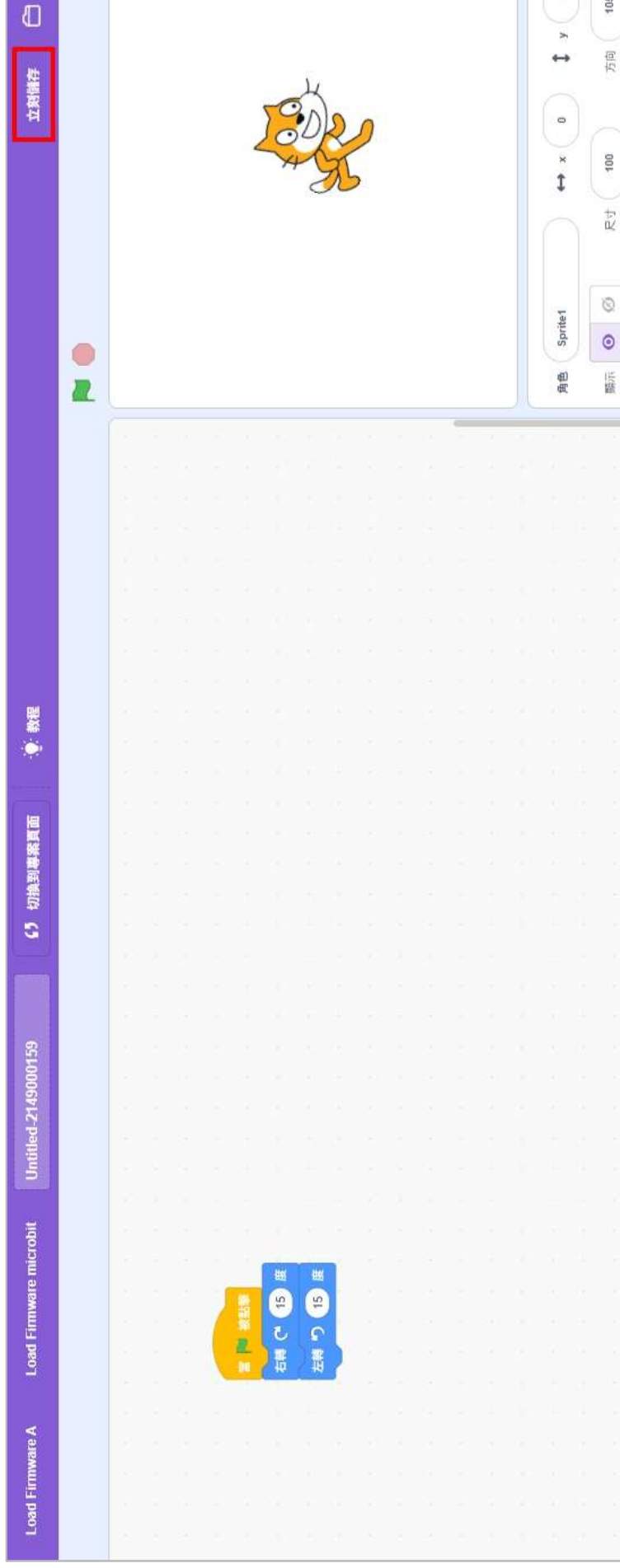
學生功能-新增專案

學生可於我的專案，點擊「新增專案」，即可使用本平台開發Scratch3作品。



學生功能-新增專案

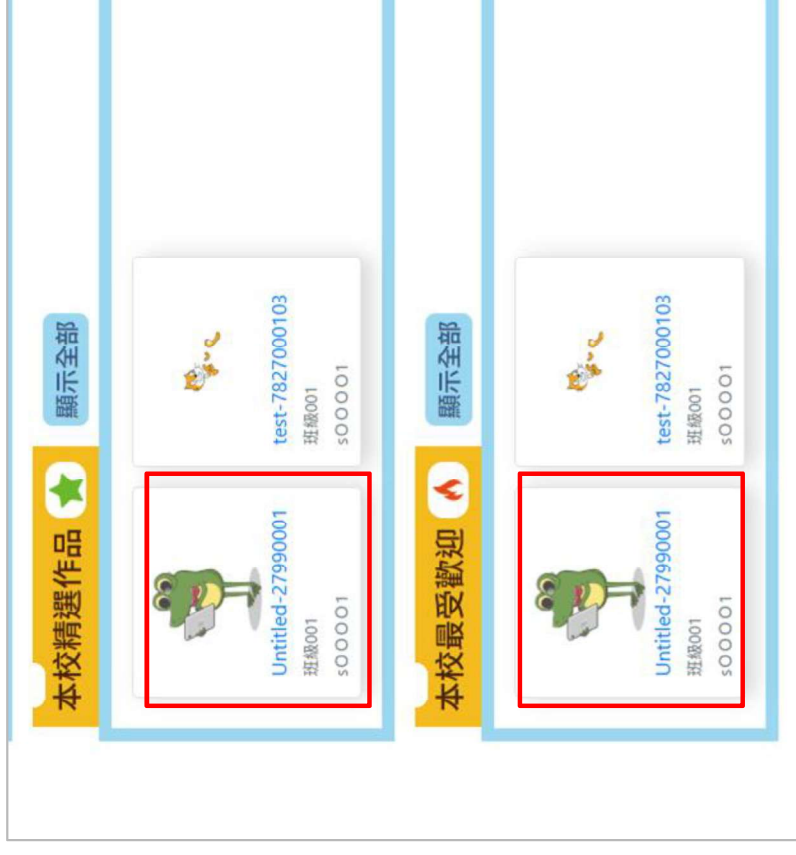
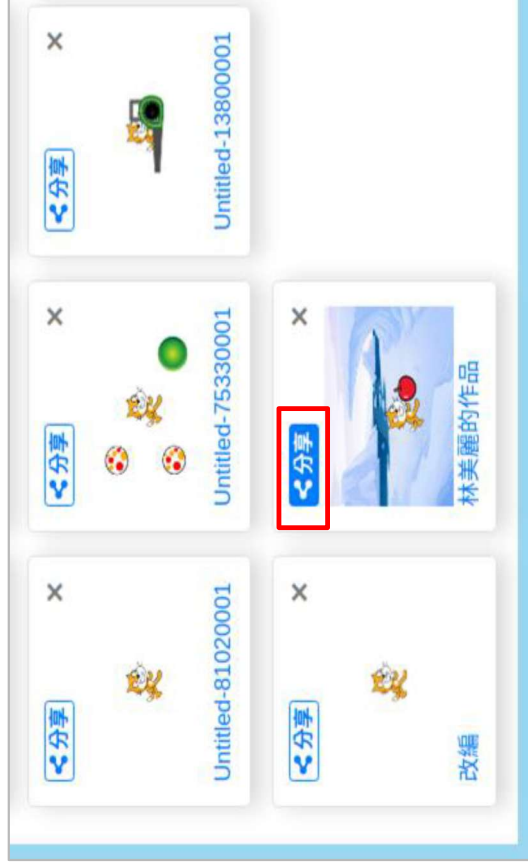
完成Scratch3程式開發後，可點擊「立即儲存」，即可將該專案保存。



學生功能-分享專案


點擊「分享」專案，即可將專案提交給學校管理者審核，審核通過後，該專案作品會顯示於本校精選作品與本校最受歡迎作品。

- 備註：當按鈕變為藍色，表示專案已成功提交審核。



學生功能-精選作品

- **本校精選**：當老師或學生點擊「分享」後，專案將進入校內專案審核。審核通過之作品即掛載於「本校精選」專區；若未通過則駁回至原作者之「我的專案」。
- **本校最受歡迎**：系統會根據「本校精選」專區內各專案獲得的「愛心點擊數」進行即時排序，呈現校內最具人氣的作品榜單。



學生功能-精選作品


- **精選作品：**專案須先通過校內審核進入本校精選，再經由最高管理者於「公開專案審核」中複審通過，方可進入「精選作品」。
- **精選作品：**系統於每日凌晨，會自動將各校「本校最受歡迎」排行榜中的第一名作品，直接納入「精選作品」。
- **最受歡迎：**系統會根據「精選作品」專區內各專案獲得的「愛心點擊數」進行即時排序，呈現最具人氣的作品榜單。



學生功能介紹 班級檢視及作業繳交

學生功能-我的班級

點擊「我的班級」可查看我的班級及自訂班級列表，並可加入新班級。



我的專案 精選作品 我的班級 繳交作業 操作手冊 ~ 8 std001 ~

我的班級

臺北市大安區金華國民小學001 班級001

[加入新班級](#)

測試國小 厲害一班

健康國小 六年一班

大大國小？可以亂命名？ 跨校組隊？

學生功能-加入新班級

點擊「我的班級」後，進入「加入新班級」，輸入班級編號並點擊「加入」，即可完成加入新班級。

- 備註：班級編號是由教師自訂班級後所產生的編號。

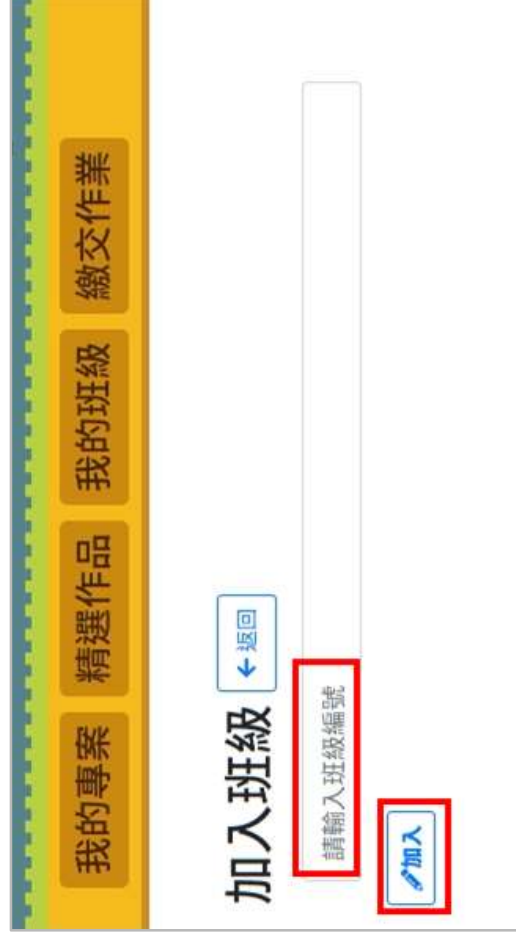


我的班級

臺北市大安區金華國民小學001 班級001

自訂班級列表

測試國小 厲害一班	
健康國小 六年一班	
大大國小? 可以亂命名? 跨校組隊?	



加入班級

請輸入班級編號

加入

學生功能-繳交作業

點擊「繳交作業」後，可檢視該項作業的詳細資訊內容，並可選取要繳交之作業，點擊「繳交作業」，即可成功提交作業。

學年	老師	日期	作業名稱	作業狀態	檢視
114	tea001	2026/1/28	Dreams	已繳交	🔍
114	tea001	2026/1/28	Dreams	已繳交	🔍
114	tea001	2026/1/28	Dreams	未繳交	🔍
114	tea001	2026/1/28	Dreams	未繳交	🔍
114	tea001	2026/1/28	Dreams	未繳交	🔍
114	tea001	2026/1/28	Dreams	未繳交	🔍
114	tea001	2025/12/10	YUYU	已評分	🔍
114	tea001	2025/12/9	Amos新增	未繳交	已封存
114	tea002	2025/12/9	tset2	已繳交	已封存
				老師調整	
114	tea001	2025/12/4	Amos新增	已評分	🔍

3.

我的專案 精選作品 我的班級 繳交作業

← 回上頁 繳交作業

Dreams

作業內容：
狀態：**未繳交**
繳交作業：未繳交

← 回上頁

Dreams

作業內容：
作業：
未繳交
繳交作業：

請選擇欲繳交之專案

繳交作業

4.

5.

學生功能-遲交作業

- 備註：若超過作業繳交時間，也可提交作業，但系統會備註遲交。

我的專案 精選作品 我的班級 繳交作業

作業列表

114 全部老師 搜尋：作業名稱

學年	老師	日期	作業名稱	作業狀態	檢視
114	tea001	2026/1/28	Dreams	已繳交 遲交	檢視
114	tea001	2026/1/28	Dreams	已繳交	檢視
114	tea001	2026/1/28	Dreams	已繳交	檢視
114	tea001	2026/1/28	Dreams	未繳交	檢視
114	tea001	2026/1/28	Dreams	未繳交	檢視
114	tea001	2026/1/28	Dreams	未繳交	檢視
114	tea001	2025/12/10	YUYU	已評分	檢視

學生功能-重新繳交作業

學生於已繳交的作業，點擊「檢視」，進入作業的詳細資訊頁面，可再次選擇作業上傳。

作業列表

學年	老師	日期	作業名稱	作業狀態	檢視
114	tea001	2026/1/28	Dreams	已繳交	1. 檢視
114	tea001	2026/1/28	Dreams	已繳交	
114	tea001	2026/1/28	Dreams	已繳交	

Dreams

作業內容：
123123123

作業：**提交**
2026-03-27 14:05:12 TEA@2

繳交作業：
TEA@2

4. [繳交作業](#)

Dreams

作業內容：
123123123

狀態：
已繳交

繳交作業：
2026-04-08 16:07:41 **暖心藍圖：小廣的未來發明夢 (3)**

老師調整：

編號	作業繳交時間	老師調整時間	專案名稱
1	暖心藍圖：小廣的未來發明夢 (3) (老師調整)	2026-01-28 08:52:31	2026-01-28 08:53:29


繳交期限：
2026/4/30

作業評語：
123456789

學生功能-撤銷作業

學生於作業的詳細資訊頁面，點擊「撤銷作業」，即可撤銷當前繳交的作業。

- 備註：若教師還沒有進行評分，才可撤銷作業。



Dreams

作業內容：
123123123

狀態：
已繳交

繳交作業：
2026-02-05 16:02:21 Untitled-3328000150

← 回上頁 繳交作業

撤銷作業

← 回上頁 繳交作業

我的專案 精選作品 我的班級 繳交作業

撤銷作業確認

請問是否要撤銷作業？

確認 取消

Dreams

作業內容：
123123123

狀態：
未繳交

繳交作業：
未繳交

← 回上頁 繳交作業

學生功能-查看作業成績

學生可於作業列表，進入已評分作業檢視，查看該項作業的分數以及相關評語。

作業列表

114

學年	老師	日期	作業名稱	作業狀態	檢視
114	tea001	2026/1/28	Dreams	已評分	<input type="button" value="檢視"/>
114	tea001	2026/1/28	Dreams	未繳交	<input type="button" value="檢視"/>
114	tea001	2026/1/28	Dreams	已繳交	<input type="button" value="檢視"/>
114	tea001	2026/1/28	Dreams	未繳交	<input type="button" value="檢視"/>
114	tea001	2026/1/28	Dreams	未繳交	<input type="button" value="檢視"/>
114	tea001	2026/1/28	Dreams	未繳交	<input type="button" value="檢視"/>

Dreams

作業內容：
123123123

狀態：
已評分

繳交作業：
2026-03-27 14:29:31

老師調整：

編號	作業繳交時間	專案名稱	老師調整時間
1	2026-01-28 08:52:31	<input type="button" value="暖心藍圖：小廣的未來發明夢 (3) (老師調整)"/>	2026-01-28 08:53:29

繳交期限：
2026/4/8

分數：
90

作業評語：
測試測試

學生功能介紹 查看作業成績及老師調整

學生功能-老師調整改編

學生可於作業列表中，進入已評分作業的「檢視」頁面，查看老師的調整，並進行作業改編。

作業列表

學年	老師	日期	作業名稱	作業狀態	檢視
114	tea001	2026/1/28	Dreams	已評分	1.
114	tea001	2026/1/28	Dreams	未繳交	

Dreams ← 回上頁

作業內容：
123123123

狀態：
已評分

繳交作業：
2026-03-27 14:29:31 暖心藍圖：小廣的未來發明夢 (3)

老師調整：

編號	專案名稱	作業繳交時間	老師調整時間
1	暖心藍圖：小廣的未來發明夢 (3) (老師調整)	2026-01-28 08:52:31	2026-01-28 08:53:29

暖心藍圖：小廣的未來發明夢 (3) (老師調整)

操作說明

小廣的未來發明夢

已另存為改編本。

1. 2. 3.

4. 5. 6. 7. 8. 9. 10.

11. 12. 13. 14. 15. 16. 17. 18.

Q&A 時間

本次教育訓練結束 感謝各位的參與